

ръкохватка мод. 610-611-612-613-615-616-617









knobset mod. 610-611-612-613-615-616-617



mod. 611

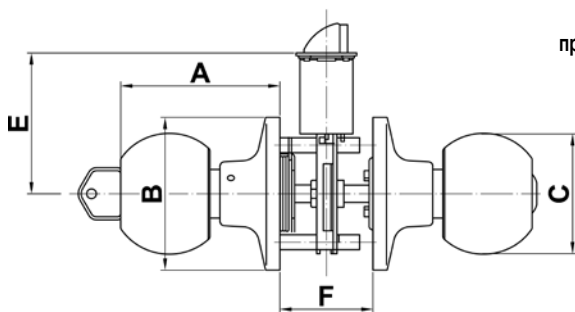
възможност за мастеркии системи
also available master keyed series



	входна entrance	вътрешна passage	серв. помещ. private	хотел hotel	фиксиран dummy	двойно въртящи double turning bolts	двойно фиксиран duble dummy	функция function
код cod.	610	611	612	613	615	616	617	модел model / финиш finish
	12575 11161	12581 11129	12587 11132	13466	15167	15173	15179	месинг хром мат satin nickel brass
					15166	15172	15178	месинг хром гланц brass chrome plated
	12574 12554	12580 12555	12586 12556	13465	15165	15171	15177	стар месинг antique brass
	12572 11124	12578 11127	12584 11130	13467	15163	15169	15175	месинг лак polished brass varnished
	12573 11125	12579 11128	12585 11131	13468	15164	15170	15176	месинг мат satin brass
	12577 12303	12583 12305	12589 12307					епоксидно черно мат matt black epoxy
	12576 12302	12582 12304	12588 12306					бяло епоксидно мат matt white epoxy
	17354 13489	17355 13490	17356 13491	17401	15168	15174	15180	инокс 18/8 stainless steel AISI 304



серия 610 (610 до 617)
series 610 (610 to 617)



A	B	C	E	F
67	Ø64,5	Ø51	60 / 70	35 - 45

дръжки от месинг
brass knobs

вътрешен механизъм от неръждаема стомана
inner mechanism in bichromated steel

отстъп 60 / 70 мм

latch backset 60 or 70 mm

при ръкохватките с ключ, езикът е с приспособление против отваряне с карта
anticard protection in entrance and hotel knobs

схема за монтаж

instalation drawings

диаметър на основата 65 мм

ø rosette 65 mm

бланкови ключове 5100 код.12308

key blanks mod. 5100 cod.12308

регулируемо и реверсивно резе за гладки или фрезовани врати
adjustable latch completely reversible for flat and beveled doors.

въртящ се бутон за влизане

turn button function for entry

патрон с 5 пина

5 pins cylinder